



ccès **TI**
A Î N É S
2.0



SADC

Société
d'aide au développement
des collectivités
SHAWINIGAN

Thème 8

Je trouve tout ce que je veux sur Internet

La stratégie de recherche

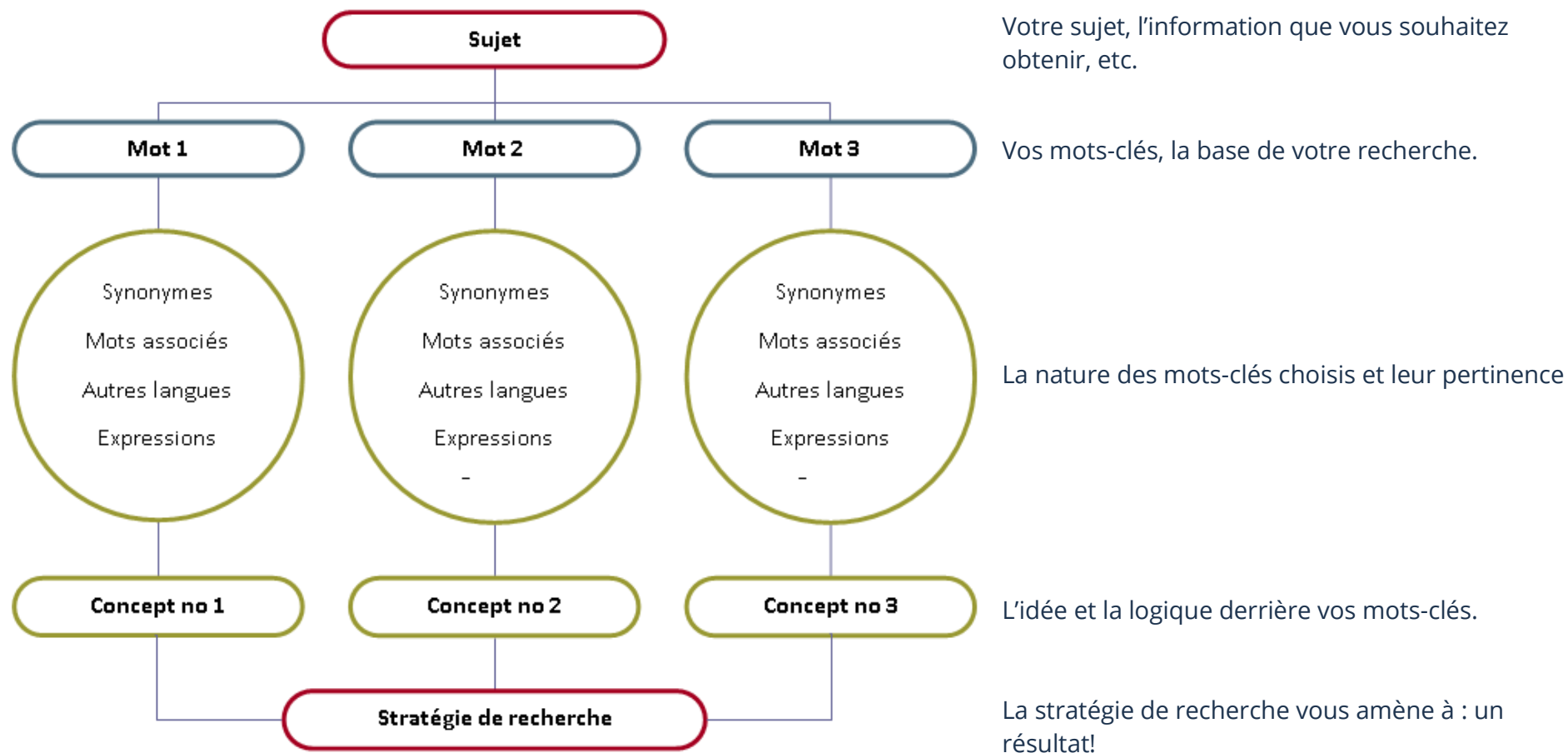
La stratégie de recherche servira à trouver efficacement et rapidement ce que vous cherchez. Que vous cherchiez une photo, de l'information ou des réponses, elle s'effectue à l'aide d'un moteur de recherche. Les deux principaux moteurs de recherche sont :

- Google
- Bing (Microsoft)

Voici les adresses Internet des moteurs de recherche :

- <https://www.google.ca>
- <https://www.bing.com>

Stratégie de recherche





Internet est vaste et est, en quelque sorte, la plus grande base de données de l'humanité. Vous pouvez y trouver énormément d'information en très peu de temps, pour ne pas dire instantanément !



Lors de vos recherches, il n'est pas nécessaire d'y ajouter des mots superflus. Entre autres, les déterminants (le, la, de, des) ne sont pas nécessaires.

Moteur de recherche

Afin d'appliquer une stratégie efficace à vos recherches, il est important de comprendre le concept des moteurs de recherches. Ceux-ci vous permettront de :

- Trouver un site Internet en particulier
- Trouver des vidéos et des images
- Trouver des renseignements
- Trouver un itinéraire
- Etc.

Les moteurs de recherches sont un outil absolument facile d'utilisation; ils permettront de vous aider dans toutes vos recherches! En appliquant les étapes de la stratégie de recherche, vous pourrez trouver toute information.

Recherche à partir d'un moteur de recherche

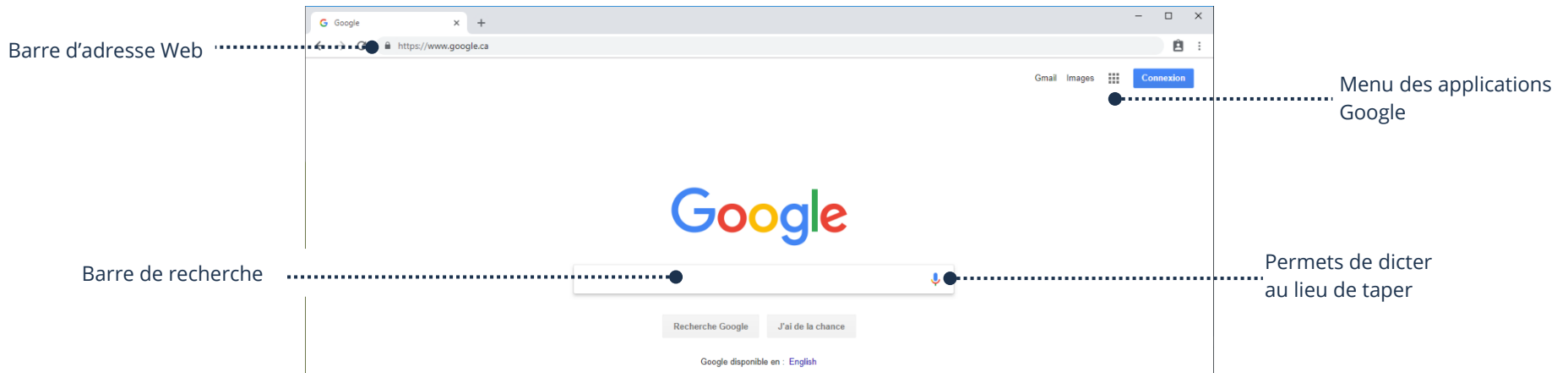
Un **moteur de recherche** est un outil afin de faciliter vos recherches. Il sera très utile, particulièrement si vous y appliquez une stratégie de recherche efficace. Sur Internet, il existe des sites dont le principal service est la recherche. Ils sont alors désignés comme étant des moteurs de recherche. Le plus célèbre est **Google** et c'est celui-ci que nous découvrirons par le biais de ces fiches. Les ressources pouvant y être recherchées sont variées :

- Sites Internet
- Images et vidéos
- Actualités
- Solutions à un problème
- Éducation et informations
- Etc.

Moteur de recherche Google

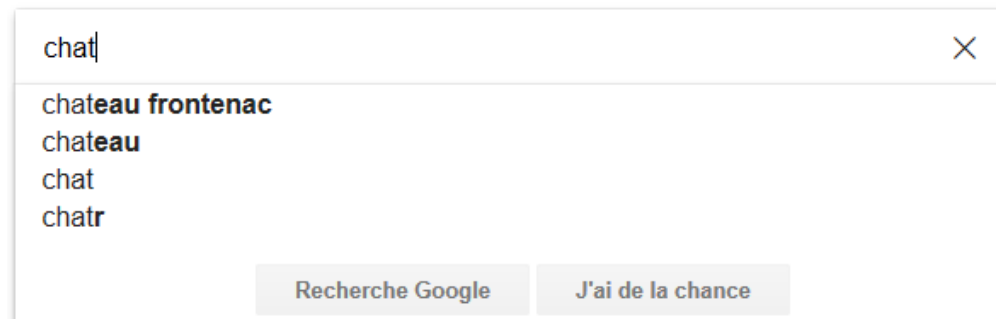
La page d'accueil de Google

1. Ouvrez votre navigateur Internet (Edge, Chrome, Safari, etc.)
2. Dans la barre d'adresse web, **tapez : www.google.ca**
3. Appuyez sur la touche **Entrée (Enter)** de votre clavier ou du clavier virtuel de votre appareil
4. La fenêtre suivante apparaîtra, il s'agit de la **page d'accueil** de Google :



Recherche sur Google

1. Dans la barre de recherche, tapez ce que vous recherchez avec des mots-clés
2. Sélectionnez ensuite **Recherche Google** en cliquant, en appuyant, ou en sélectionnant la touche **Entrée** du clavier, selon votre appareil



Après quelques lettres, Google vous fournira des suggestions de mots. C'est de la saisie semi-automatique ! N'hésitez pas à sélectionner votre ou vos mots s'ils apparaissent !

3. Votre recherche est entamée et vous verrez alors les résultats :

La flèche de retour
Permet de revenir une page en arrière

Lien
Les liens en bleu sont ceux que vous pouvez sélectionner pour accéder à la page Internet



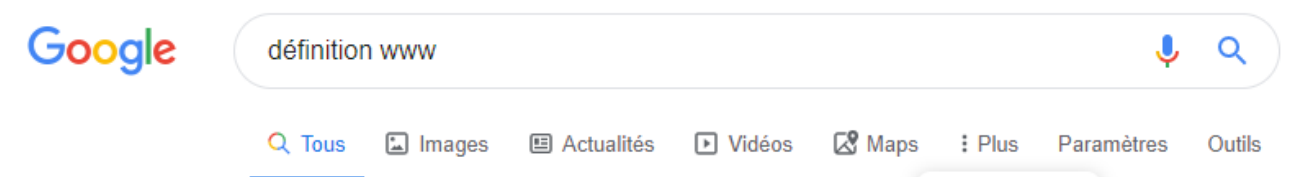
Plus vous serez précis avec des mots-clés pertinents pour votre recherche, plus votre recherche sera affinée.

Filtrer les résultats avec les moteurs de recherche spécifiques chez Google

Google souhaite organiser les informations à l'échelle mondiale pour les rendre accessibles et utiles à tous. Conséquemment, vous avez accès à plusieurs types de moteurs de recherche à même le moteur de recherche de Google. En effet, vous avez plusieurs filtres de recherche intégrés à la barre de menu.

1. Ouvrez votre navigateur Internet (Edge, Chrome, Safari, etc.)
2. Dans la barre d'adresse web, **tapez : www.google.ca**
3. Appuyez sur la touche **Entrée (Enter)** de votre clavier ou du clavier virtuel de votre appareil
4. La **page d'accueil** de Google apparaîtra

5. Tapez les mots-clés de votre recherche, les options apparaîtront sous la barre de recherche, toujours en lien avec les mots-clés inscrits dans la barre. Il s'agit en quelque sorte d'un filtre.



6. Ensuite, choisissez une des options de filtre que désirez

Tous	Pour avoir directement les liens vers les sites web.
Images	Pour rechercher des images.
Actualités	Pour voir les dernières nouvelles.
Vidéos	Pour rechercher des vidéos.
Maps	Pour trouver des lieux et des itinéraires.
...Plus	Contient encore plus de filtres de moteurs de recherche.

Rechercher à partir d'un module de recherche d'un site Internet

Certains sites Internet fonctionnent avec le principe de recherche. C'est le cas de YouTube par exemple.

Bonne nouvelle!

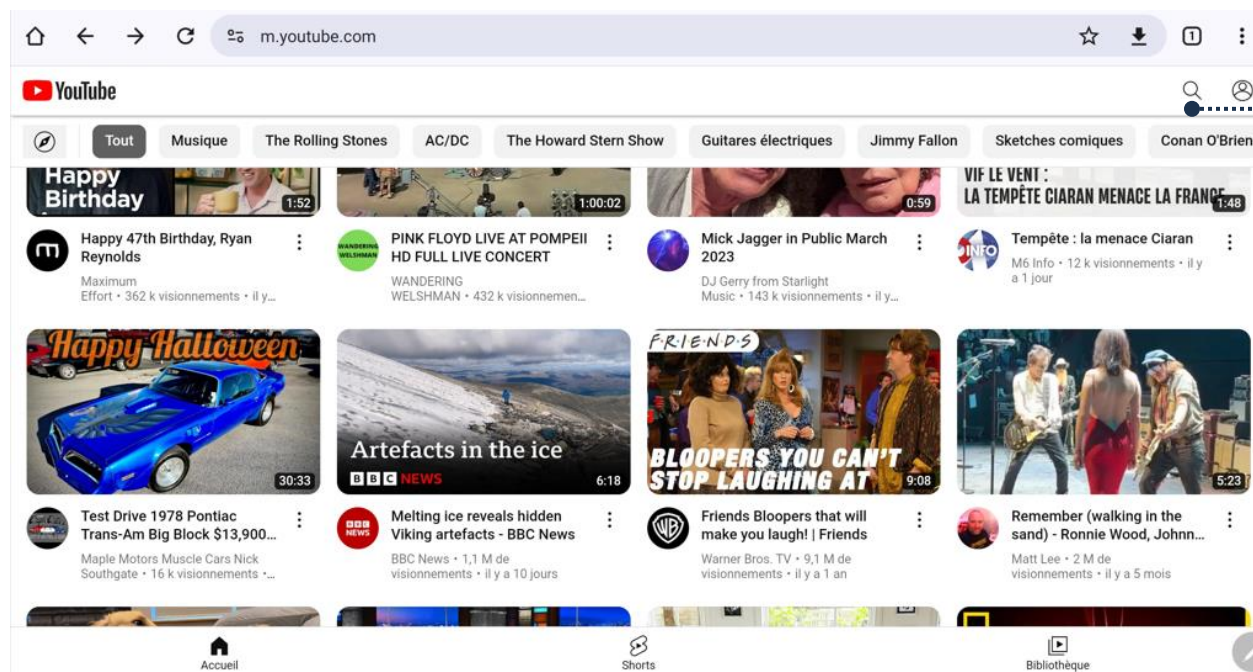
Lorsque vous maîtrisez comment effectuer des recherches sur un site Internet, vous en maîtrisez plusieurs! Il ne suffira qu'à regarder pour les mêmes fonctions. Elles seront simplement au même ou à un autre endroit sur la page Internet.

YouTube

Afin de vous expliquer comment chercher sur un site Internet, nous allons utiliser YouTube. YouTube est un site Internet permettant aux gens d'y afficher des vidéos sur plusieurs sujets. Vous pouvez même y trouver des solutions, des recettes et des façons de construire quelque chose. Que vous soyez sur une page d'un navigateur ou sur l'application, c'est sensiblement la même chose.

- **Ordinateur** : via un navigateur Internet
- **iPad/iPhone** : via un navigateur ou en téléchargeant l'application via l'App Store
- **Android** : via un navigateur ou par l'application qui est installée par défaut

1. Ouvrez votre navigateur et entrez l'adresse Web : <https://www.youtube.com>
2. Vous arriverez à la page d'accueil du site YouTube

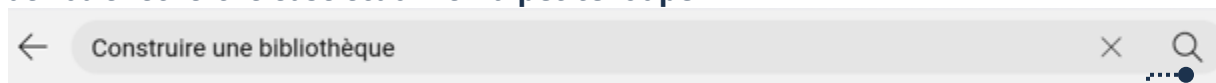


La loupe affiche la barre de recherche

Recherche sur YouTube

Vous devez entrer des mots-clés dans la barre de recherche en lien avec ce que vous cherchez. Vous aurez également des suggestions qui apparaîtront pendant que vous saisissez les mots-clés. N'hésitez pas à les utiliser si ça correspond à votre recherche afin de sauver du temps.

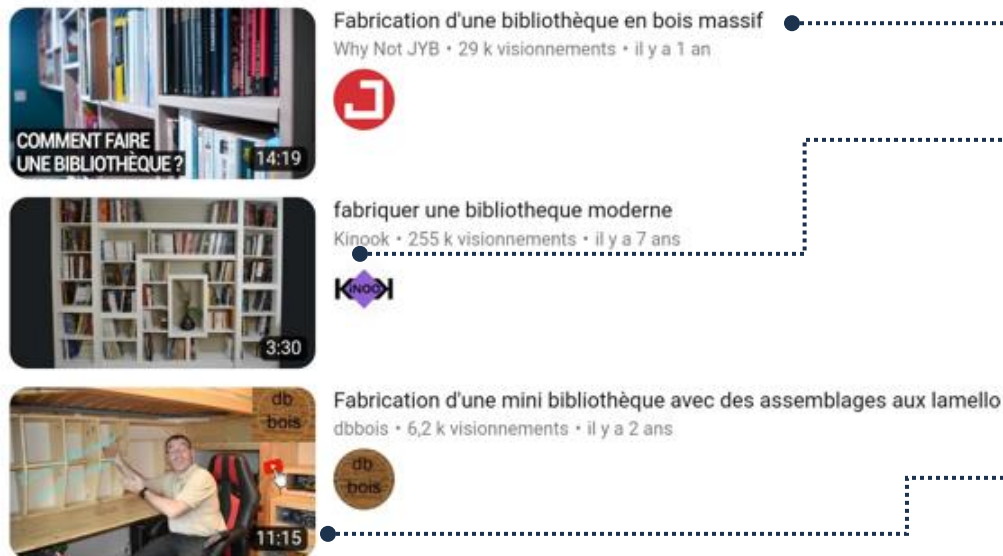
1. Ouvrez votre navigateur et entrez l'adresse Web : <https://www.youtube.com>
2. Touchez **la loupe** afin de faire afficher la barre de recherche
3. **Entrez les mots clés** de votre recherche et sélectionnez **la petite loupe**



4. Une fenêtre avec les résultats de la recherche apparaîtra :

Toucher la loupe affiche les résultats

Construire une bibliothèque



Titre :
Le titre de la vidéo.

Créateur ou distributeur :
Le nom du compte de la personne qui a publié la vidéo.

Durée :
Durée en minutes et secondes de la vidéo.



La stratégie de recherche :

Vous pouvez affiner votre recherche ou obtenir différents résultats selon les mots-clés utilisés. Par exemple, nous aurions pu ajouter murale ou encastrée dans la recherche afin d'obtenir précisément ce que nous cherchons, selon nos besoins.

Vidéos

Lorsque vous souhaitez visionner une vidéo, simplement la sélectionner.

Toucher la vidéo permet d'afficher les boutons du lecteur



Le petit carré permet d'afficher la vidéo en plein écran

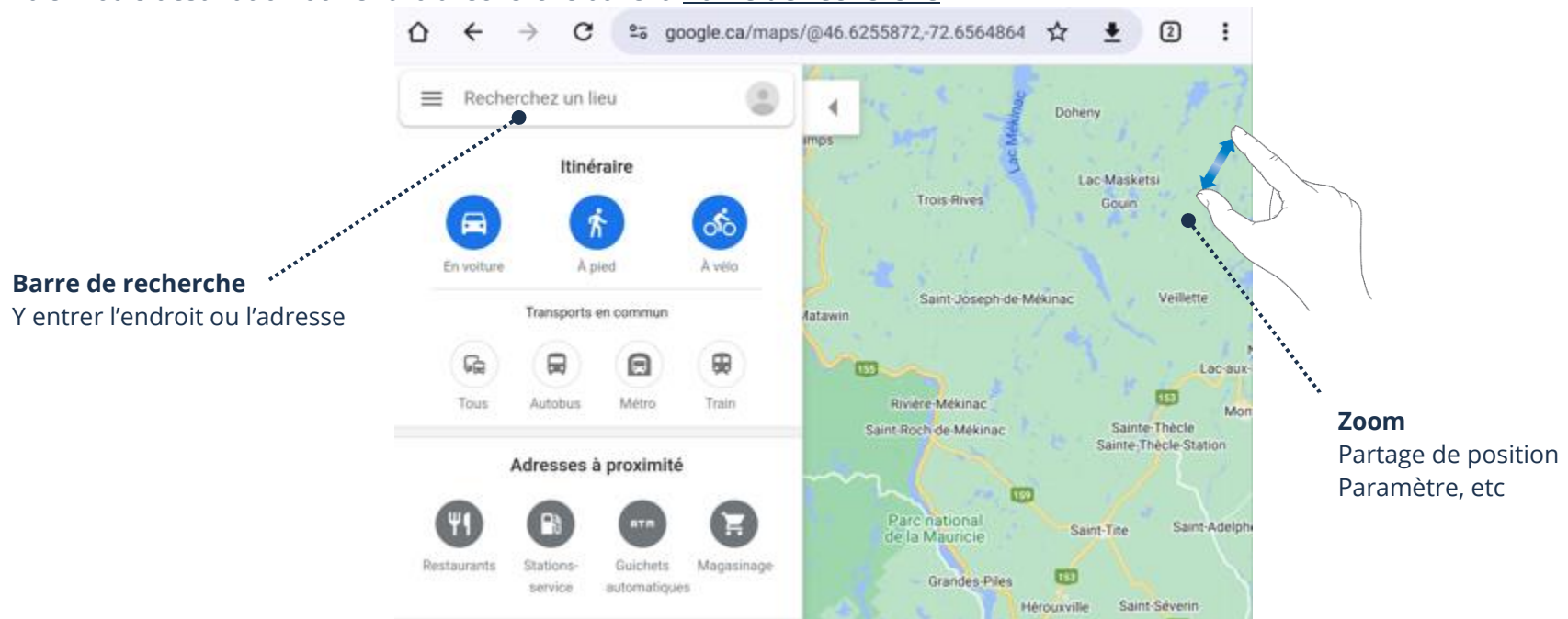
Google Maps

Afin de vous expliquer comment chercher sur un site Internet, nous allons utiliser Google Maps. Google Maps est un site Internet permettant aux gens d'y afficher des coordonnées d'entreprises, des itinéraires, etc. Que vous soyez sur une page d'un navigateur ou sur l'application, c'est sensiblement la même chose.

- **Ordinateur** : via un navigateur Internet
- **iPad/iPhone** : via un navigateur ou en téléchargeant l'application via l'App Store
- **Android** : via un navigateur ou par l'application qui est installée par défaut

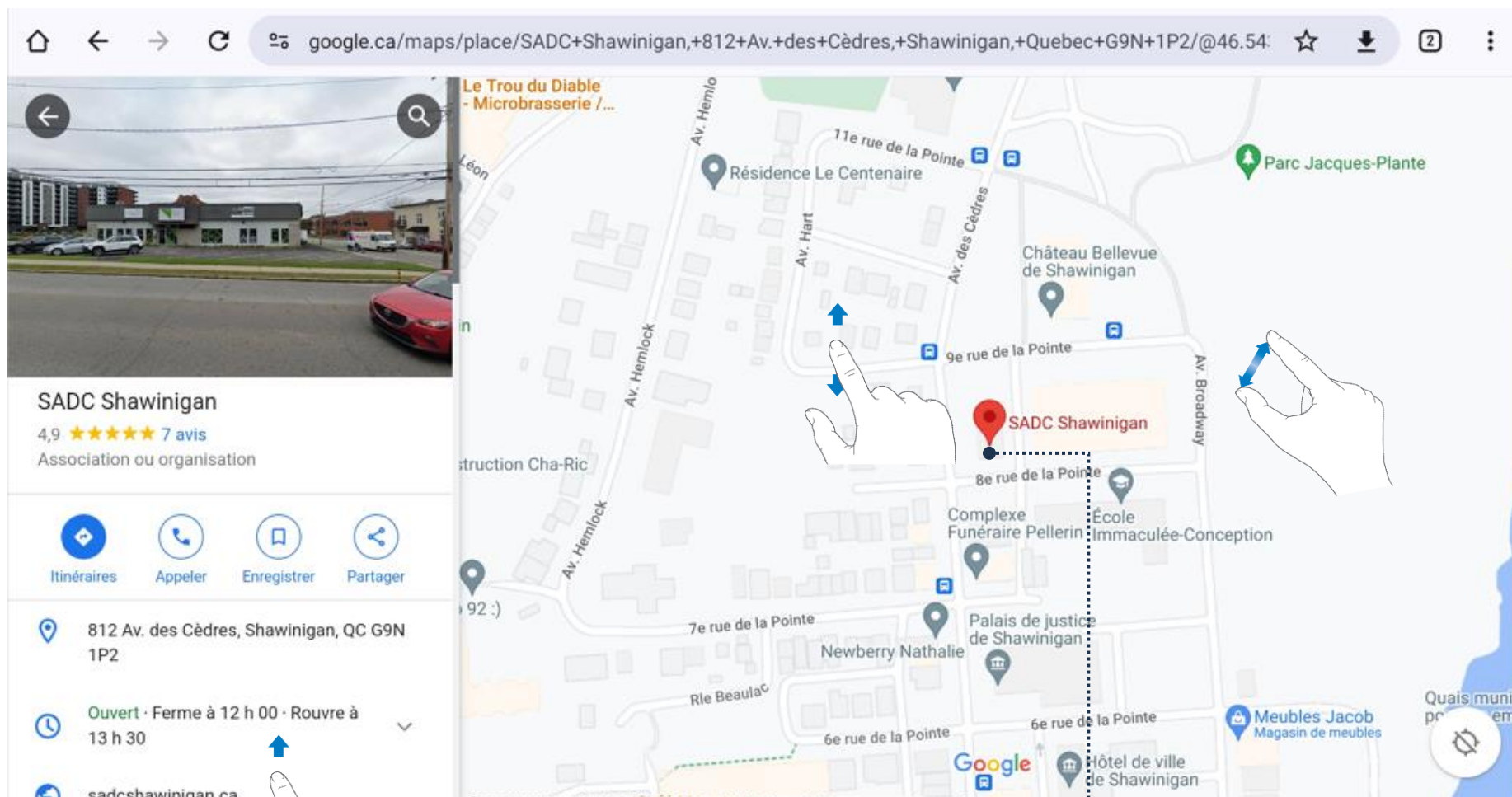
L'interface

1. Rendez-vous à la page Internet : <https://maps.google.ca>
2. Entrez votre destination ou l'endroit recherché dans la **Barre de recherche**



Si vous effectuez une recherche afin de voir les entreprises et les services aux alentours d'un endroit, il est important de faire un Zoom afin de se rapprocher de la carte. En effet, plus vous serez près, plus il y aura d'entreprises et d'endroits qui apparaîtront sur la carte.

3. Lorsque vous aurez entré votre destination ou endroit recherché, vous aurez un nouveau menu à gauche :



Coordonnées

Vous y trouverez les informations de base

- Adresse
- Horaire d'ouverture/fermeture
- Adresse Web
- Numéro de téléphone

Le symbole



Représente l'emplacement de votre recherche sur la carte



Vous pouvez effectuer une recherche plus large. Exemple, si vous entrez le mot voiture, vous verrez tous les endroits en lien avec les voitures. Certains endroits pourraient être non-pertinents, mais vous verrez alors plusieurs concessionnaires, mécaniciens ou encore, magasins où des pièces et équipements pour les voitures sont disponibles !

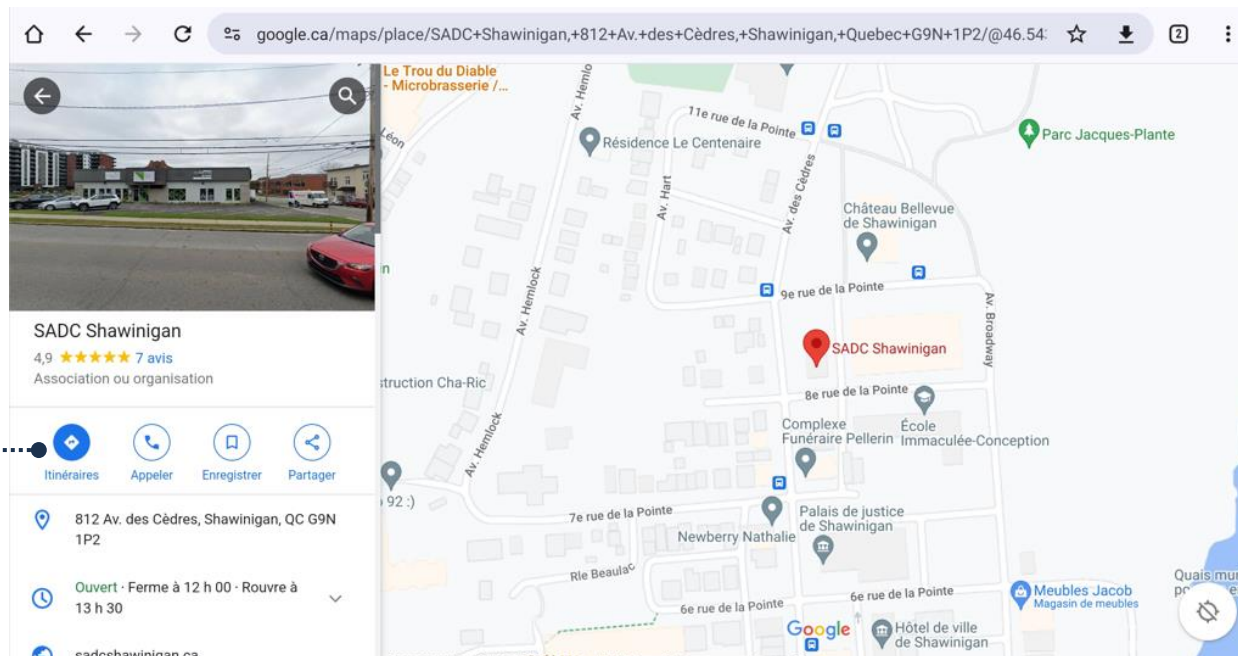
Itinéraire

Lorsque vous avez trouvé l'endroit recherché, vous pouvez même obtenir un itinéraire en touchant le bouton



Itinéraires :

Vous permettra d'obtenir des indications afin de planifier votre déplacement.



1. Sélectionnez **itinéraires**
2. Une fenêtre apparaîtra :

Point de départ :

D'où vous allez partir. Ex. : Votre adresse. Y entrer l'information, selon votre cas.

Choisissez un point de départ ou cliquez

SADC Shawinigan, 812 Av. des Cèdres, Sh

Point d'arrivé :

Où voulez-vous aller ?

Votre position :

Votre point de départ vous localisera

Votre position

Sélectionner sur la carte

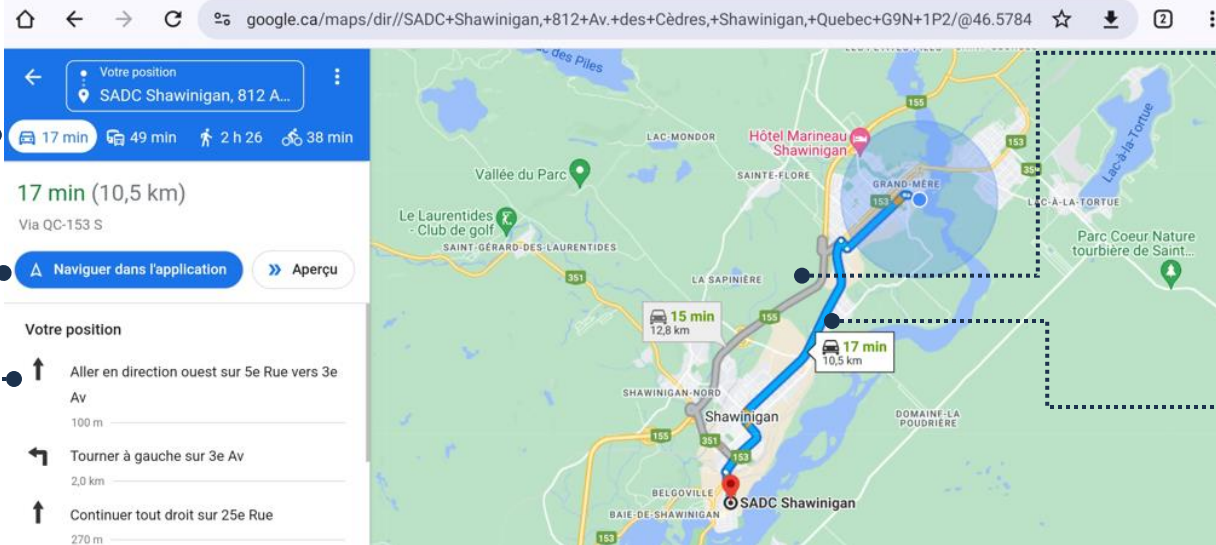
3. Une fois les adresses entrées, vous aurez des options ainsi qu'un itinéraire

Mode de déplacement :

Selon le mode de déplacement; voiture, à pied, à vélo, etc. Maps vous donne le temps estimé pour effectuer le trajet.

Démarre la navigation vocale

Itinéraire



Modifier l'itinéraire :

Toucher le chemin gris permet de modifier l'itinéraire

Le chemin :
Le tracé en bleu sur la carte représente l'itinéraire choisis.

Recherche à partir d'un module de recherche dans l'application

Vous pouvez utiliser l'application Play Store d'Android pour télécharger de nouvelles applications. Donc, à la place d'utiliser un site Web via un navigateur pour effectuer des recherches, vous pouvez utiliser l'application qui porte habituellement le nom du moteur de recherche, de l'organisme, du jeu, de la communauté, de l'utilitaire, etc.


Recherche dans l'application Play Store (Android)

1. Touchez « **Play Store** »  pour l'ouvrir
2. En haut, touchez la barre « **Rechercher des applications et des jeux** » et **tapez** ce que vous aimeriez trouver





3. Choisissez-en un dans le menu ou bien touchez le bouton « **Entrée (Enter)** » de votre clavier

Recherche dans l'application Google

1. Touchez **Google**  pour ouvrir l'application Google
2. Dans la barre de recherche Google, **tapez** ce que vous recherchez



Permet de dicter la recherche au lieu de la taper

3. Afin de valider la recherche, touchez « **Entrée (Enter)** »  ou  sur votre clavier
4. Choisissez-en un dans le menu et touchez le **lien bleu** pour ouvrir le site internet dans le navigateur Internet de votre appareil
5. En bas à gauche, touchez le bouton **Retour** (Flèche gauche) pour revenir aux résultats de recherches

Exercices

Exercice 1

1. Ouvrez votre navigateur web et accédez à la page d'accueil du moteur de recherche Google
2. Trouvez une image de chien de la race Poméranien
3. Trouvez une image de labrador brun

Exercice 2

1. Ouvrez votre navigateur web et accédez au moteur de recherche de Google
2. Trouvez la date de fondation de la ville de Shawinigan
3. Trouvez la nouvelle la plus récente sur la ville de Shawinigan
4. Trouvez une vidéo sur la ville de Shawinigan

Exercice 3

1. Ouvrez votre navigateur web et accédez au site Internet YouTube
2. Trouvez une vidéo qui explique comment réparer une paire de lunettes
3. Trouvez une vidéo qui explique quoi faire lorsque votre appareil se ferme tout seul
4. Trouvez une vidéo sur votre animal préféré

Exercice 4

1. Accédez à Google maps
2. Trouvez le meilleur itinéraire afin de vous rendre à votre restaurant préféré
3. Nommez une rue transversale à la SADC Shawinigan grâce à Google maps